



Sistemas CASA, S.A. de C.V.

Computación Asesoría y Sistemas Aduanales

Ciudad de México, 19 de septiembre de 2018

Boletín de Actualización CASA- CCGwin Ver 18.08

Cambios al sistema:

Asunto: Ajuste a la ventana de Complemento de Pago

Legales: No aplica

Ruta de Acceso: Menú Cuenta de Gastos / Opción CFDI Comprobante de Pago / Comprobante Simple o comprobante Múltiple

Detalle:

En el sistema se elaborará el CFDI Comprobante de Pago Simple o Múltiple con la fecha y periodo del momento en que se elabore, es decir, el sistema tomará la fecha del día en curso para el campo **Fecha de Pago** y para el campo **Fecha cheque / Movimiento** deberá declarar la fecha en la que se generó el ingreso.

Registro de Pago

Referencia: CCG3.3-010 Cuenta: 92
Cliente: CLIENTE DE PRUEBA 2
Operación: Imp Período: 201809 Fecha de Pago: 19/09/2018

Forma de Pago: 03 TRANSFERENCIA ELECTRÓNICA Banco Ordenante: Cuenta Bancaria Ordenante: No. Cheque / Movimiento: 1551E Fecha cheque / Movimiento: 01/08/2018 14:08:42

Concepto / Descripción: COBRANZA (CUENTAS POR COBRAR) Cuenta Bancaria AA Importe: 1,000.00 Moneda: MXN Tipo de Cambio: 1

Cliente: PRUE2 CLIENTE DE PRUEBA 2 UUID Pago: Tipo Cadena Pago:

Aplicar a:	Referencia	No Cuenta	Importe	Parcialidad	Saldo Pendiente	UUID CFDI
03	COBRANZA (CUENTAS POR COBRAR CCG3.3-010	92	1,000.00	1		31570.3 5546FE51-C8FA-4DF9-B6D8-2C7B1

Total 1,000.00

Nota: Debe quedar en firme que el complemento de recepción de pago aplica únicamente para aquellas facturas que fueron timbradas con el método de pago PPD (Pago en Parcialidades o Diferido), cuando se trate de una factura timbrada con método de pago PUE (Pago en una Exhibición) no se generará el complemento de recepción de pago.



Sistemas CASA, S.A. de C.V.

Computación Asesoría y Sistemas Aduanales

Asunto: Cancelación de CFDI

Legales: No aplica

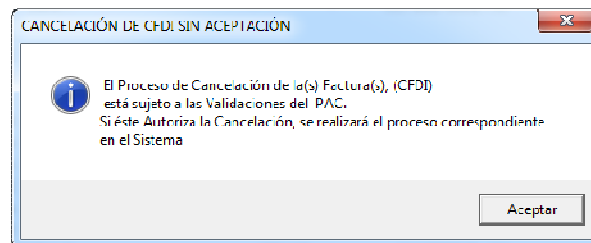
Ruta de Acceso: Menú Cuenta de Gastos / Opción Cancelación

Detalle:

El sistema tendrá dos comportamientos de acuerdo a la configuración número 44, "Cancelar CFDI vía PAC", del menú configuración / Opción Configuraciones / Pestaña Configuración General.

Cuando la configuración se encuentre **activada**:

El sistema presentará el siguiente aviso



Haga clic en el botón Aceptar.

Se generará una ventana donde se visualiza la información general de la operación, en caso de ser requerido capture alguna observación y haga clic en el botón Salir.

Cancelar Cuenta de Gastos			
Referencia:	CIA5062017	Total Complementa	3,300.00
Pedimento:	1550 - 7000899	Total Honorarios:	2,200.00
Cliente:	58 SERVICIO Y SOLUCION EN PLAC	Total Erogaciones:	31,272.78
Cuenta de Gastos:	5	Total de la Cuenta:	37,652.78
Fecha Cuenta de Gastos:	12/06/2017 12.01.29	Total Anticipos:	37,652.78
		Saldo:	0.00

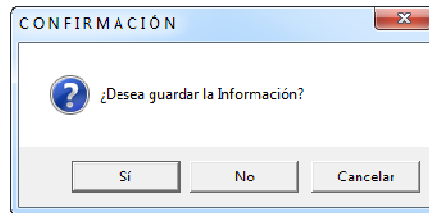
Datos de Cancelación	
Fecha	Observaciones
18/09/2018	



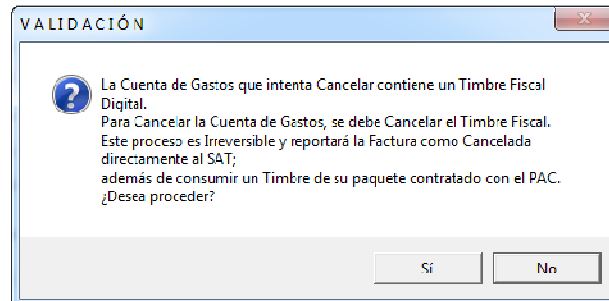
Sistemas CASA, S.A. de C.V.

Computación Asesoría y Sistemas Aduanales

El sistema presentará una nueva ventana para confirmar y guardar las observaciones, (en su caso), de la Factura a Cancelar.



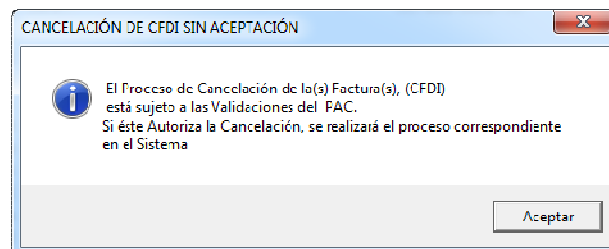
Haga clic en el botón Si, de la ventana de confirmación para iniciar el proceso de cancelación vía PAC.



Haga clic en si, para iniciar el proceso de cancelación.

Cuando la configuración se encuentre **desactivada**:

El sistema presentará el siguiente aviso.



Haga clic en el botón Aceptar.



Sistemas CASA, S.A. de C.V.

Computación Asesoría y Sistemas Aduanales

Se genera una ventana donde se visualiza la información general de la operación, en caso de ser requerido capture alguna observación y haga clic en el botón Salir.

Referencia:	CIA5062017	Total Complementa	3,300.00
Pedimento:	1550 - 7000839	Total Honorarios:	2,200.00
Cliente:	58 SERVICIO Y SOLUCION EN PLAC	Total Eregaciones:	31,272.78
Cuenta de Gastos:	5	Total de la Cuenta:	37,652.78
Fecha Cuenta de Gastos:	12/06/2017 12.01.29	Total Anticipos:	37,652.78
Datos de Cancelación		Saldo:	0.00

Fecha: 18/09/2018 Observaciones:

Botones: Salir

El sistema presentará una nueva ventana para confirmar y guardar las observaciones (en su caso), de la Factura a Cancelar.

CONFIRMACIÓN

¿Desea guardar la información?

Sí No Cancelar

En caso de hacer clic en el botón Si, el sistema generará una última ventana de confirmación, **el proceso iniciara y no será reversible.**

AVISO

Se cancelará la Cuenta de Gastos.
Deberá Cancelar el Folio Fiscal de la Factura ante el SAT manualmente.
¿Desea proceder?

Sí No

En caso de hacer clic en No, el sistema regresará a la ventana anterior.

Cabe mencionar que el proceso de cancelación en el sistema sólo será informativo, el proceso de cancelación definitivo debe generarse mediante el buzón tributario.

En ambos casos el sistema sólo presentará en la opción de Cancelación aquellas facturas que no cuenten con complemento de recepción de pago o que dicho complemento se encuentre cancelado.



Sistemas CASA, S.A. de C.V.

Computación Asesoría y Sistemas Aduanales

Asunto: Aplicación de Complementos de Recepcion de Pago con SPEI

Legales: Estándar de complementos para recepción de Pagos.

Ruta de Acceso: Menú Cuenta de Gastos / Opción CFDI Comprobante de Pago / Comprobante Simple o comprobante Múltiple

Detalle:

Cuando se aplique un complemento de recepción de pagos con SPEI, deberá generar la siguiente secuencia de pasos sin omisión.

En caso de realizar un CRP (complemento de recepción de pagos), en forma de pago 03 (Transferencia Electrónica de Fondos), que a su vez fuese realizado con el Sistema de Pagos Electrónicos Interbancarios, se activará el botón SPEI, de acuerdo al Estándar de complementos para recepción de Pagos y de acuerdo con las reglas de obligatoriedad publicadas en la página del SAT.

En dicho caso también deberá declarar el valor 01, en el campo, **Tipo Cadena Pago**, para poder cumplir con el proceso.

Registro de Pago

Referencia: PRUEBA3.311 Cuenta: 46
Cliente: CLIENTE DE PRUEBA 2
Operación: Imp Período: 201808 Fecha de Pago: 31/08/2018

Forma de Pago: 03 TRANSFERENCIA ELECTRÓNICA Banco Ordenante: 1
Cuenta Bancaria Ordenante: 1234567890123456 No. Cheque / Movimiento: Fecha cheque / Movimiento: Catálogo

Concepto / Descripción: Cuenta Bancaria AA: Importe: Moneda: USD Tipo de Cambio: 14.1510 Altas

Cliente: PRUE2 CLIENTE DE PRUEBA 2 UUIID Pago: Tipo Cadena Pago: 01 Bajas

Desglose Aduanal

Aplicar a:	Referencia	No Cuenta	Importe	Parcialidad	Saldo Pendiente	UUIID CFDI

Cambios

CFDI

CFDI Rel.

SPEI
Rec. SPEI

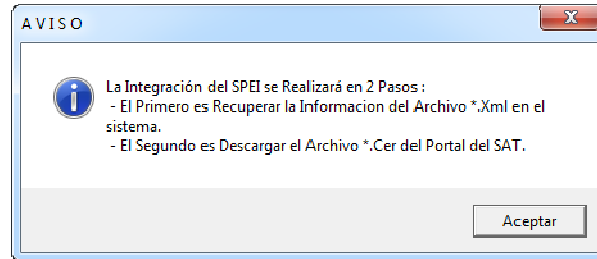
Total: 0.00 Salir



Sistemas CASA, S.A. de C.V.

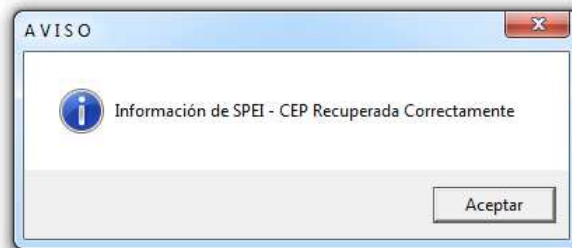
Computación Asesoría y Sistemas Aduanales

Al hacer clic sobre el botón, el sistema presentará el siguiente aviso.

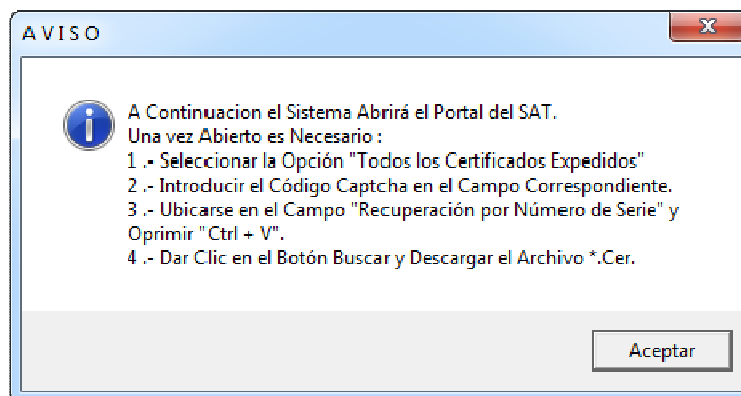


El sistema abrirá una ventana de búsqueda para que pueda localizar manual mente el archivo XML, generado desde el portal de BANXICO (<http://www.banxico.org.mx/cep/>).

Al seleccionar el archivo el sistema presentará el siguiente aviso, haga clic en aceptar.



Posteriormente presentará una nueva ventana de aviso con mas indicaciones.



Después de hacer clic en el botón aceptar del aviso, el sistema abrirá el portal del SAT y una ventana de búsqueda, no cierre ninguna de las dos (ventana y portal) y siga los pasos que a continuación se indican.

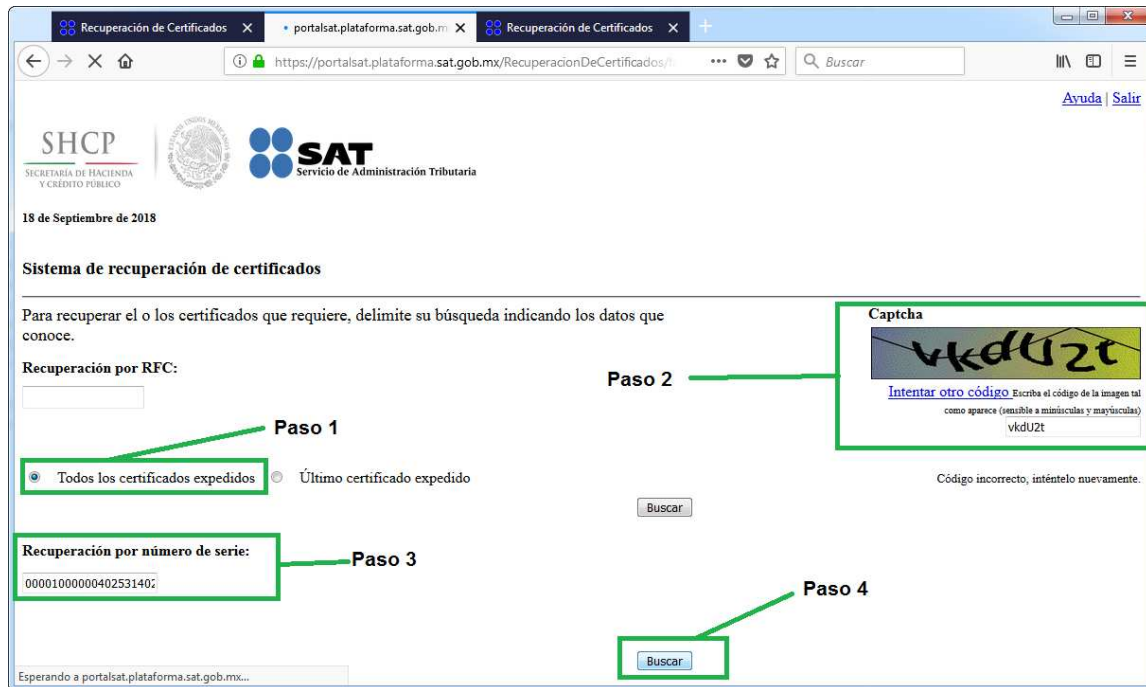


Sistemas CASA, S.A. de C.V.

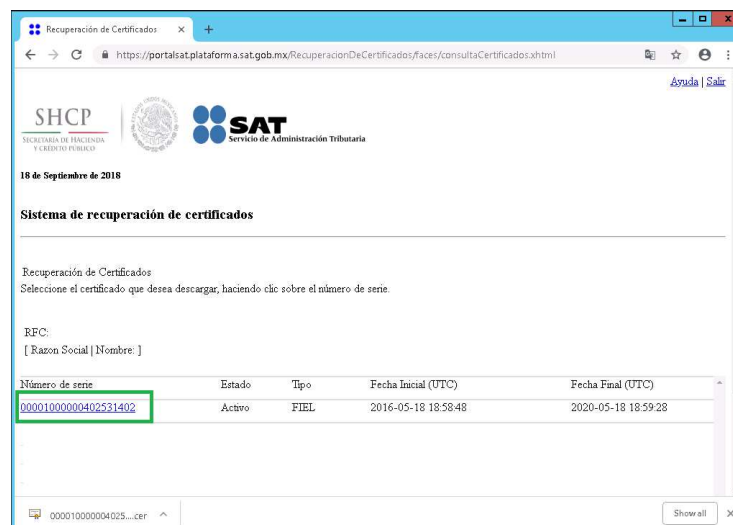
Computación Asesoría y Sistemas Aduanales

En el portal del SAT.

1. Seleccionar la Opción "**Todos los Certificados Expedidos**".
2. Introducir el **Código Captcha** en el Campo Correspondiente.
3. Ubicarse en el Campo "**Recuperación por Número de Serie**" y Oprimir las teclas "**Ctrl + V**".
4. haga Clic en el Botón **Buscar**.



El portal del SAT presentará el número de serie asociado a su pago.



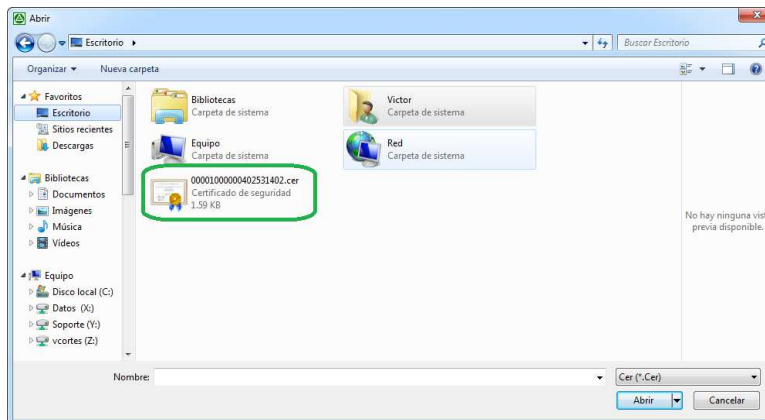
Descargue el archivo haciendo clic sobre el número de serie.



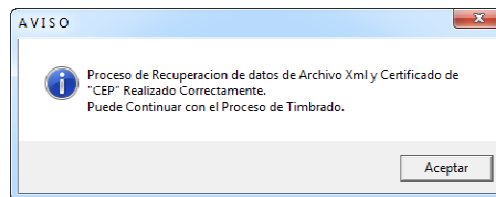
Sistemas CASA, S.A. de C.V.

Computación Asesoría y Sistemas Aduanales

En la ventana de búsqueda que abrió el sistema previamente, seleccione el archivo que descargó del portal y haga clic en el botón Abrir.



En seguida el sistema presentará el siguiente aviso, haga clic en aceptar.



Puede continuar con el proceso de Timbrado de forma habitual.

ATENTAMENTE

Sistemas CASA, S.A. de C.V.
“Elige CASA, elige calidad y confianza”